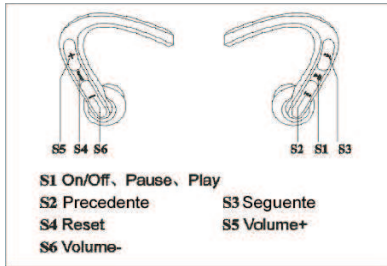


lightsky

SPORT MP3

1 mp3 sport
1 cavo USB
1 manuale

GARANZIA 24 MESI

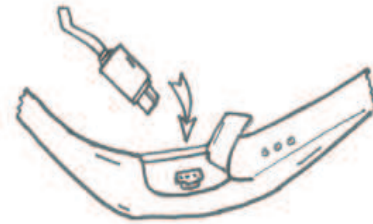


COME OPERARE

Accensione: Premere il tasto **S1** per 3 secondi il LED blu si illumina. Premere di nuovo una sola volta il tasto **S1** per iniziare a riprodurre i contenuti casualmente. Ogni volta che si preme il tasto **S1** si esegue la pausa o la riproduzione. LED blu lampeggiante inizia la riproduzione dei brani musicali. Volume: **S5/S6** premere per adeguare il volume +/-, tenere premuto per la regolazione continua. Scelta brano in sequenza: **S2** breve pressione per scegliere l'ultimo brano. **S3** premere una sola volta per scegliere il brano successivo.

Problemi comuni:

1. Non si accende: non è stata fatta una carica delle batterie ottimale.
2. Spegnimento rapido: non è stata fatta una carica delle batterie ottimale.
3. Non è possibile riprodurre musica: controllare il formato dei brani.
4. Il lettore non è riconosciuto dal PC: A. Staccare il cavo USB e riprovare. B. Cambiare porta USB.



ISTRUZIONI primo uso.

Collegare il cavo USB al PC..

Si consiglia di caricare l'apparecchio per la prima volta per 3 ore. Durante la carica il LED verde si illumina, quando la carica è sufficiente il LED verde si spegne.

PRIMA INSTALLAZIONE

Alla prima installazione sul vostro PC seguire le indicazioni che appaiono in automatico. **Attenzione: il software si installa una sola volta. Dopodichè qualsiasi PC riconosce il lettore come normale pen drive.**

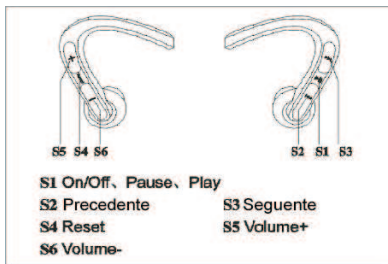
Conservare appropriatamente il prodotto e sempre lontano da fonti di calore e/o elettrostatiche. Evitare usi anomali e forzature.

lightsky

SPORT MP3

1 mp3 sport
1 cavo USB
1 manuale

GARANZIA 24 MESI



COME OPERARE

Accensione: Premere il tasto **S1** per 3 secondi il LED blu si illumina. Premere di nuovo una sola volta il tasto **S1** per iniziare a riprodurre i contenuti casualmente. Ogni volta che si preme il tasto **S1** si esegue la pausa o la riproduzione. LED blu lampeggiante inizia la riproduzione dei brani musicali. Volume: **S5/S6** premere per adeguare il volume +/-, tenere premuto per la regolazione continua. Scelta brano in sequenza: **S2** breve pressione per scegliere l'ultimo brano. **S3** premere una sola volta per scegliere il brano successivo.

Problemi comuni:

1. Non si accende: non è stata fatta una carica delle batterie ottimale.
2. Spegnimento rapido: non è stata fatta una carica delle batterie ottimale.
3. Non è possibile riprodurre musica: controllare il formato dei brani.
4. Il lettore non è riconosciuto dal PC: A. Staccare il cavo USB e riprovare. B. Cambiare porta USB.



ISTRUZIONI primo uso.

Collegare il cavo USB al PC..

Si consiglia di caricare l'apparecchio per la prima volta per 3 ore. Durante la carica il LED verde si illumina, quando la carica è sufficiente il LED verde si spegne.

PRIMA INSTALLAZIONE

Alla prima installazione sul vostro PC seguire le indicazioni che appaiono in automatico. **Attenzione: il software si installa una sola volta. Dopodichè qualsiasi PC riconosce il lettore come normale pen drive.**

Conservare appropriatamente il prodotto e sempre lontano da fonti di calore e/o elettrostatiche. Evitare usi anomali e forzature.

<u>Voce:</u>	<u>Specifica:</u>
Sistemi Operativi supportati:	Windows98/ME/2K/XP/Vista Linux9/Mac os 10
Versione USB:	2.0 alta velocità
Formati musicali supportati:	MP3\wma
Supporto audio:	8-48KHZ
Frequenza acustica:	20-20khz (microfono 6khz)
Uscita cuffie:	2x10mw
Batterie:	Polimero di litio (3.7V 150mah)
Durata di ascolto:	Circa 8 ore (full power test)
Ricarica:	Porta PC USB DC5V o DC 5V(300MA) caricabatteria da
Tempo di ricarica:	1-2 ore

<u>Voce:</u>	<u>Specifica:</u>
Sistemi Operativi supportati:	Windows98/ME/2K/XP/Vista Linux9/Mac os 10
Versione USB:	2.0 alta velocità
Formati musicali supportati:	MP3\wma
Supporto audio:	8-48KHZ
Frequenza acustica:	20-20khz (microfono 6khz)
Uscita cuffie:	2x10mw
Batterie:	Polimero di litio (3.7V 150mah)
Durata di ascolto:	Circa 8 ore (full power test)
Ricarica:	Porta PC USB DC5V o DC 5V(300MA) caricabatteria da
Tempo di ricarica:	1-2 ore